

Mesečno poročilo za mesec oktober 2009

Splošni podatki

Datum ustanovitve podsklada: 21.12.2005
 Ocena tveganosti: 8
 Najvišji vstopni stroški: 2,3%
 Najvišji izstopni stroški: 1,0%
 Upravljaljska provizija: 1,5%

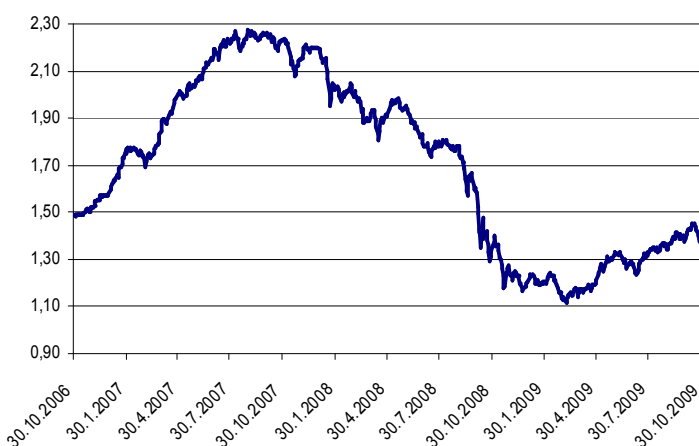
Posebni podatki

Velikost podsklada (ČVS): 45.062.294,39 EUR
 Število enot premoženja: 32.559.861,7368
 VEP-vrednost enote premoženja: 1,38 EUR
 Povprečna tedenska donosnost: 0,085%
 Standardni odklon tedenske donosnosti: 2,654%

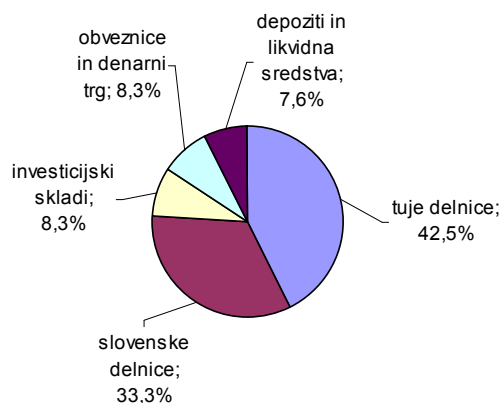
Gibanje VEP po obdobjih

	od začetka leta	mesečno	1-letno	3-letno	5-letno*	od ustanovitve dalje
donos	15,05%	-1,30%	2,59%	-7,06%	/	13,58%

Gibanje vrednosti VEP za zadnjih 36 mesecev



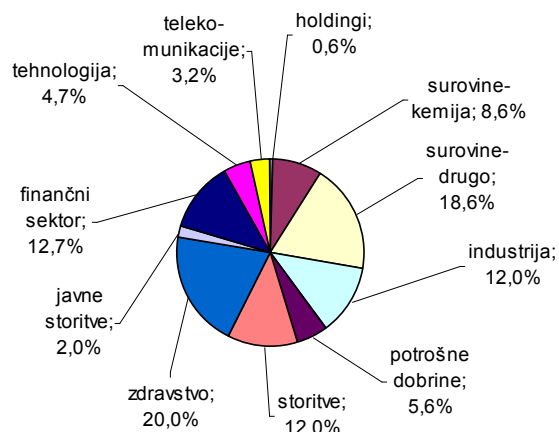
Struktura naložb po vrstah finančnih instr.



Deset največjih naložb na dan 30.10.2009

naziv izdajatelja	oznaka	delež
KRKA	KRKG	9,30%
MERCATOR	MELR	3,70%
STREETTRACKS GOLD SHARES	GLD US	2,92%
HELIOS	HDOG	2,74%
POZAVAROVALNICA SAVA	POSR	2,49%
KB1909, FINANČNA	KBGP	2,16%
TELEKOM SLOVENIJE	TLSG	1,95%
INTEREUROPA	IEKG	1,72%
SGL CARBON	SGL GY	1,65%
NLB GLOBALNI DELNIŠKI SKLAD	NLGL	1,57%

Struktura naložb v delnice po panogah



* Modra linija se je konec leta 2005 preoblikovala iz investicijske družbe.

PRIMORSKI SKLADI, d.d., KOPER
 Uprava

Datum: 5.11.2009

Vlagateljem je omogočen vpogled v metodologijo izračuna vseh podatkov, navedenih v poročilu na spletni strani www.primorski-skladi.si.